

Relatório Analítico dos Investimentos


em dezembro, 4º trimestre e ano de 2022

Carteira consolidada de investimentos - base (Dezembro / 2022)

Produto / Fundo	Resgate	Carência	Saldo	Particip. S/ Total	Cotistas	% S/ PL do Fundo	Enquadramento
BB IMA-B 5 FIC RENDA FIXA PREVIDENCIÁRIO LP	D+1	Não há	1.966.682,35	7,59%	780	0,04%	Artigo 7º, Inciso I, Alínea ' b '
BB IMA-B TÍTULOS PÚBLICOS FI RENDA FIXA PREVIDEN...	D+1	Não há	2.717.442,34	10,49%	553	0,04%	Artigo 7º, Inciso I, Alínea ' b '
BB IMA-GERAL EX-C TÍTULOS PÚBLICOS FI RENDA FIXA...	D+1	Não há	747.975,58	2,89%	92	0,46%	Artigo 7º, Inciso I, Alínea ' b '
CAIXA BRASIL GESTÃO ESTRATÉGICA FIC RENDA FIXA	D+0	Não há	4.463.143,72	17,23%	810	0,08%	Artigo 7º, Inciso I, Alínea ' b '
CAIXA BRASIL IDKA IPCA 2A TÍTULOS PÚBLICOS FI RE...	D+0	Não há	4.052.165,43	15,64%	963	0,06%	Artigo 7º, Inciso I, Alínea ' b '
CAIXA BRASIL IMA-B 5 TÍTULOS PÚBLICOS FI RENDA F...	D+0	Não há	4.644.762,79	17,93%	939	0,06%	Artigo 7º, Inciso I, Alínea ' b '
CAIXA BRASIL IMA-GERAL TÍTULOS PÚBLICOS FI RENDA...	D+0	Não há	3.624.503,41	13,99%	146	0,73%	Artigo 7º, Inciso I, Alínea ' b '
CAIXA BRASIL TÍTULOS PÚBLICOS FI RENDA FIXA LP	D+0	Não há	15.701,84	0,06%	642	0,00%	Artigo 7º, Inciso I, Alínea ' b '
BB PERFIL FIC RENDA FIXA REFERENCIADO DI PREVIDE...	D+0	Não há	3.675.998,07	14,19%	1.060	0,03%	Artigo 7º, Inciso III, Alínea ' a '
DISPONIBILIDADES FINANCEIRAS	D+0		93.231,33	0,36%		0,00%	DF - Artigo 6º
Total para cálculo dos limites da Resolução			25.908.375,53				
DISPONIBILIDADES FINANCEIRAS			93.231,33				Artigo 6º
PL Total			26.001.606,86				

Enquadramento e Política de Investimento (RENDA FIXA) - base (Dezembro / 2022)

Artigos - Renda Fixa	Resolução	Carteira \$	Carteira	Estratégia de Alocação - 2022			GAP Superior
				Inf	Alvo	Sup	
Artigo 7º, Inciso I, Alínea ' a '	100,00%	0,00	0,00%	0,00%	20,23%	100,00%	25.908.375,53
Artigo 7º, Inciso I, Alínea ' b '	100,00%	22.232.377,46	85,81%	15,55%	20,23%	100,00%	3.675.998,07
Artigo 7º, Inciso III, Alínea ' a '	60,00%	3.675.998,07	14,19%	13,13%	17,50%	60,00%	11.869.027,25
Artigo 7º, Inciso IV	20,00%	0,00	0,00%	0,00%	17,50%	20,00%	5.181.675,11
Artigo 7º, Inciso V, Alínea ' b '	5,00%	0,00	0,00%	0,00%	3,20%	5,00%	1.295.418,78
Total Renda Fixa	100,00%	25.908.375,53	100,00%	28,68%	78,66%	285,00%	

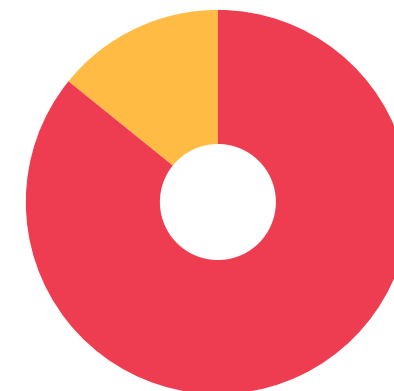


RENDA FIXA 25.908.375,53

Enquadramento e Política de Investimento (RENDA VARIÁVEL E EXTERIOR) - base (Dezembro / 2022)

Artigos - Renda Variável / Estruturado / Imobiliário	Resolução	Carteira \$	Carteira	Estratégia de Alocação - 2022			GAP Superior
				Inf	Alvo	Sup	
Artigo 8º, Inciso I	30,00%	0,00	0,00%	9,10%	10,32%	20,00%	5.181.675,11
Artigo 8º, Inciso II	30,00%	0,00	0,00%	0,00%	1,82%	20,00%	5.181.675,11
Artigo 10º, Inciso I	10,00%	0,00	0,00%	2,40%	3,20%	10,00%	2.590.837,55
Total Renda Variável / Estruturado / Imobiliário	30,00%	0,00	0,00%	11,50%	15,34%	50,00%	

Artigos - Exterior	Resolução	Carteira \$	Carteira	Estratégia de Alocação - Limite - 2022			GAP Superior
				Inferior	Alvo	Superior	
Artigo 9º, Inciso III	10,00%	0,00	0,00%	3,75%	5,00%	10,00%	2.590.837,55
Total Exterior	10,00%	0,00	0,00%	3,75%	5,00%	10,00%	



7º I b 7º III a

Enquadramento por Gestores - base (Dezembro / 2022)

Gestão	Valor	% S/ Carteira	% S/ PL Gestão
CAIXA DTVM	16.800.277,19	64,84	-
BB GESTÃO DE RECURSOS DTVM	9.108.098,34	35,16	-

Estratégia de Alocação para os Próximos 5 Anos

Artigos	Estratégia de Alocação - 2022		Limite Inferior (%)	Limite Superior (%)
	Carteira \$	Carteira %		

Artigo 20º - O total das aplicações dos recursos do regime próprio de previdência social em fundos de investimento e carteiras administradas não pode exceder a 5% (cinco por cento) do volume total de recursos de terceiros gerido por um mesmo gestor ou por gestoras ligadas ao seu respectivo grupo econômico, assim definido pela CVM em regulamentação específica. (NR) - (Resolução 4963)

Retorno dos investimentos e Benchmark's de ativos no mês de Dezembro/2022 - RENDA FIXA

	Mês	Ano	3M	6M	12M	24M	VaR Mês	Volatilidade 12M
IDKA IPCA 2 Anos (Benchmark)	1,24%	9,34%	2,25%	2,34%	9,34%	14,78%	-	-
CAIXA BRASIL IDKA IPCA 2A TÍTULOS PÚBLICOS FI RENDA FIXA LP	1,23%	9,04%	2,36%	2,47%	9,04%	14,12%	1,30%	0,03%
IMA Geral (Benchmark)	0,77%	9,66%	1,73%	4,95%	9,66%	10,71%	-	-
CAIXA BRASIL IMA-GERAL TÍTULOS PÚBLICOS FI RENDA FIXA LP	0,78%	9,42%	1,77%	5,01%	9,42%	9,80%	1,26%	0,02%
BB IMA-GERAL EX-C TÍTULOS PÚBLICOS FI RENDA FIXA PREVIDENCIÁRIO	0,84%	9,52%	1,90%	5,17%	9,52%	9,78%	1,14%	0,02%
IMA-B 5 (Benchmark)	0,94%	9,78%	2,53%	2,98%	9,78%	14,79%	-	-
CAIXA BRASIL IMA-B 5 TÍTULOS PÚBLICOS FI RENDA FIXA LP	0,92%	9,67%	2,46%	2,96%	9,67%	14,40%	1,14%	0,03%
BB IMA-B 5 FIC RENDA FIXA PREVIDENCIÁRIO LP	0,91%	9,51%	2,44%	2,86%	9,51%	14,19%	1,14%	0,03%
IMA-B (Benchmark)	-0,19%	6,37%	0,23%	1,94%	6,37%	5,02%	-	-
BB IMA-B TÍTULOS PÚBLICOS FI RENDA FIXA PREVIDENCIÁRIO	-0,22%	6,09%	0,17%	1,80%	6,09%	4,49%	2,47%	0,04%
CDI (Benchmark)	1,12%	12,37%	3,20%	6,61%	12,37%	17,31%	-	-
CAIXA BRASIL TÍTULOS PÚBLICOS FI RENDA FIXA LP	1,09%	12,43%	3,12%	6,55%	12,43%	17,30%	0,01%	0,00%
BB PERFIL FIC RENDA FIXA REFERENCIADO DI PREVIDENCIÁRIO LP	1,12%	12,59%	3,22%	6,67%	12,59%	17,79%	0,01%	0,00%
IPCA (Benchmark)	0,62%	5,78%	1,63%	0,28%	5,78%	16,43%	-	-
CAIXA BRASIL GESTÃO ESTRATÉGICA FIC RENDA FIXA	1,14%	10,70%	2,23%	5,84%	10,70%	10,58%	0,37%	0,01%

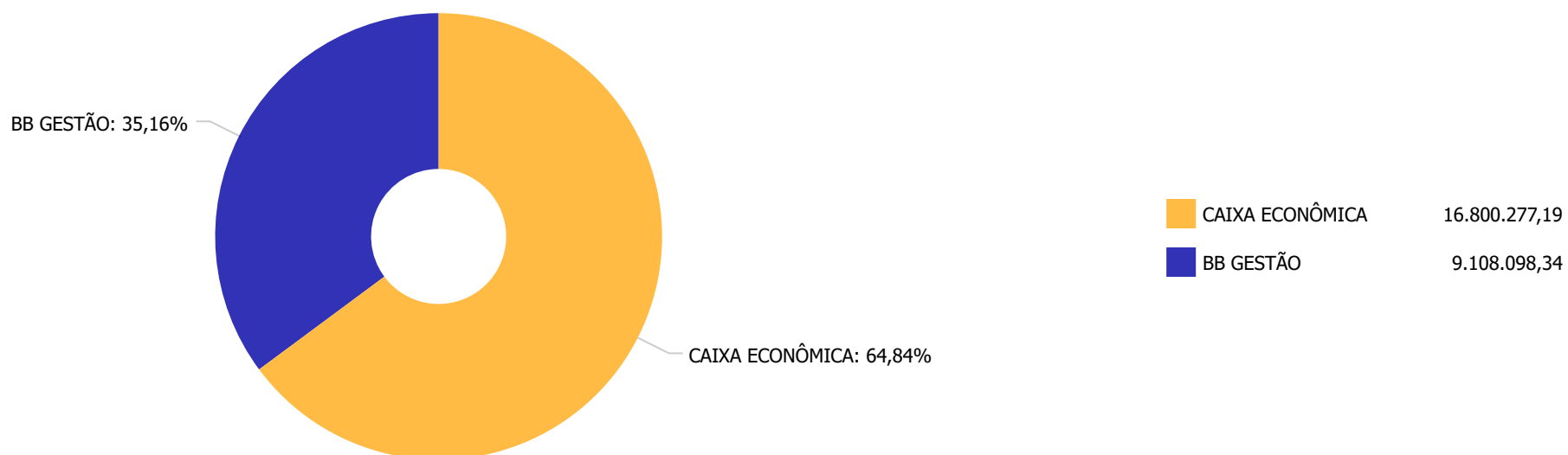


Retorno dos investimentos e Benchmark's de ativos no mês de Dezembro/2022 - RENDA FIXA

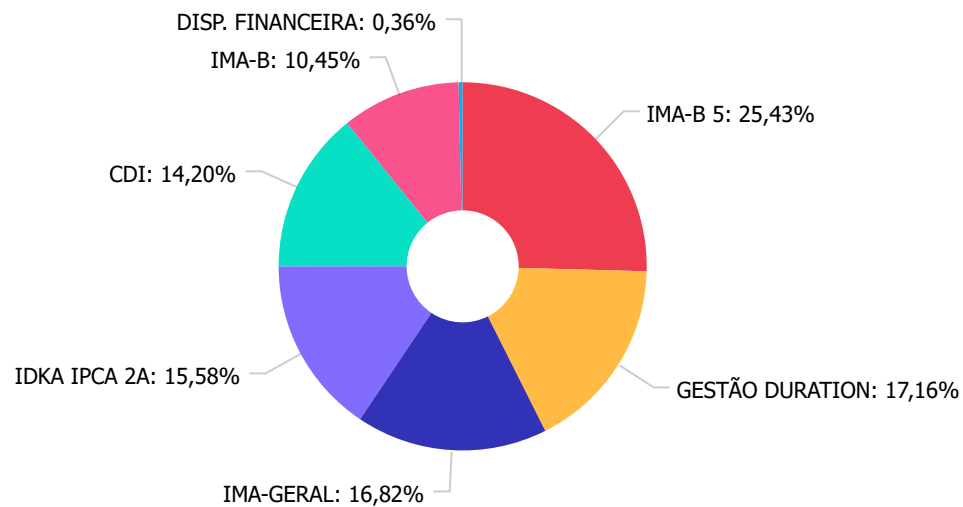
Mês	Ano	3M	6M	12M	24M	VaR Mês	Volatilidade 12M
-----	-----	----	----	-----	-----	---------	------------------



Distribuição dos ativos por Administradores - base (Dezembro / 2022)



Distribuição dos ativos por Sub-Segmentos - base (Dezembro / 2022)

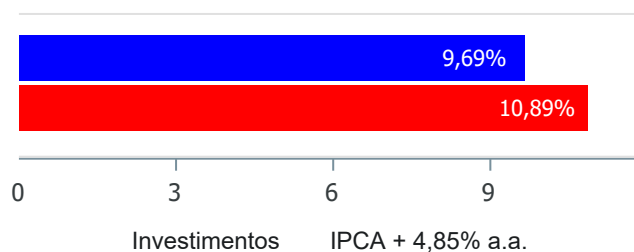


■ IMA-B 5	6.611.445,14	■ GESTÃO DURATION	4.463.143,72	■ IMA-GERAL	4.372.478,99	■ IDKA IPCA 2A	4.052.165,43
■ CDI	3.691.699,91	■ IMA-B	2.717.442,34	■ DISP. FINANCEIRA	93.231,33		

Retorno e Meta de Rentabilidade acumulados no ano de 2022

Mês	Saldo Anterior	Aplicações	Resgates	Saldo no Mês	Retorno	Retorno Acum	Retorno Mês	Retorno Acum	Meta Mês	Meta Acum	Gap Acum	VaR
Janeiro	22.436.334,74	204.974,83	500.000,00	22.162.402,63	21.093,06	21.093,06	0,09%	0,09%	0,94%	0,94%	10,03%	1,01%
Fevereiro	22.162.402,63	554.974,83	460.000,00	22.459.682,22	202.304,76	223.397,82	0,91%	1,00%	1,37%	2,32%	43,23%	0,97%
Março	22.459.682,22	554.974,83	520.000,00	22.969.119,37	474.462,32	697.860,14	2,11%	3,13%	2,04%	4,41%	71,07%	1,28%
Abril	22.969.119,37	554.974,83	530.000,00	23.250.334,83	256.240,63	954.100,77	1,11%	4,28%	1,42%	5,89%	72,67%	1,03%
Mai	23.250.334,83	634.974,83	530.000,00	23.567.465,41	212.155,75	1.166.256,52	0,91%	5,23%	0,89%	6,83%	76,55%	1,18%
Junho	23.567.465,41	604.974,83	480.000,00	23.757.562,34	65.122,10	1.231.378,62	0,27%	5,52%	1,07%	7,97%	69,23%	1,31%
Julho	23.757.562,34	584.974,83	500.000,00	23.875.780,97	33.243,80	1.264.622,42	0,14%	5,67%	-0,29%	7,66%	73,95%	1,23%
Agosto	23.875.780,97	564.974,83	500.000,00	24.117.749,84	176.994,04	1.441.616,46	0,74%	6,45%	0,07%	7,74%	83,30%	1,30%
Setembro	24.117.749,84	564.974,83	520.000,00	24.384.707,07	221.982,40	1.663.598,86	0,92%	7,43%	0,10%	7,85%	94,56%	1,22%
Outubro	24.384.707,07	624.974,83	520.000,00	24.838.589,17	348.907,27	2.012.506,13	1,42%	8,96%	0,97%	8,90%	100,66%	0,73%
Novembro	24.838.589,17	594.974,83	900.000,00	24.481.136,06	-52.427,94	1.960.078,19	-0,21%	8,73%	0,79%	9,76%	89,45%	2,01%
Dezembro	24.481.136,06	1.674.974,85	530.000,00	25.851.963,58	225.852,67	2.185.930,86	0,88%	9,69%	1,04%	10,89%	88,90%	1,03%

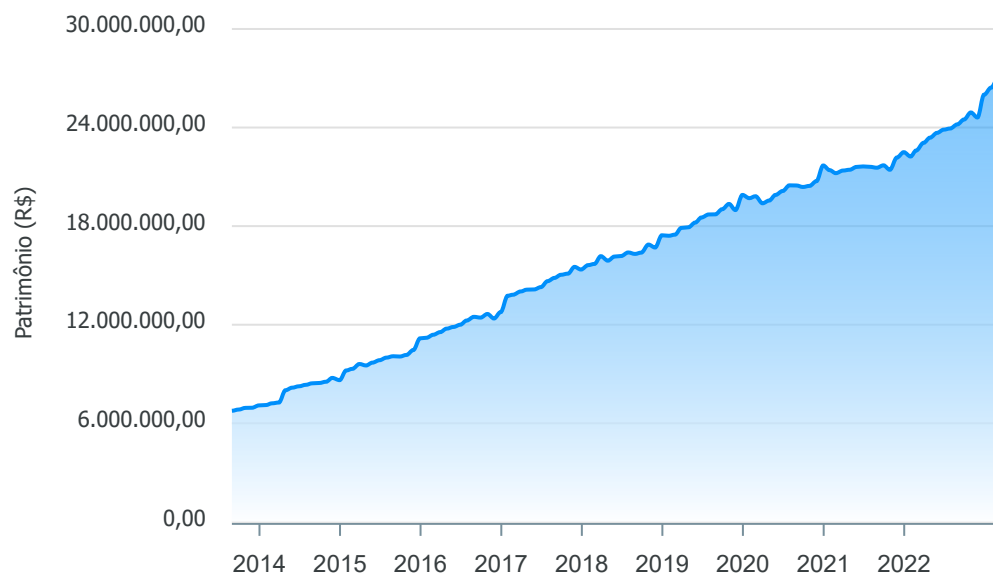
Investimentos x Meta de Rentabilidade



Gráficos ilustrativos de Evolução Patrimonial e indicadores

ANO 36M

Evolução do Patrimônio



- Investimentos Meta de Rentabilidade CDI IMA-B
- IMA-B 5 IMA-B 5+ IMA Geral IRF-M IRF-M 1
- IRF-M 1+ Ibovespa IBX SMLL IDIV
- Investimentos Meta de Rentabilidade CDI IMA-B
- IMA-B 5
- IMA-B 5+ IMA Geral IRF-M IRF-M 1 IRF-M 1+
- Ibovespa IBX SMLL IDIV

Retorno dos Investimentos após as movimentações (aplicações e resgates) no mês de Dezembro/2022

FUNDOS DE RENDA FIXA

Ativos Renda Fixa	Saldo Anterior	Aplicações	Resgates	Saldo Atual	Retorno (R\$)	Retorno (%)	(%) Instit	Var - Mês
CAIXA BRASIL IDKA IPCA 2A TÍTULOS PÚBLICOS FI REND...	4.002.773,49	0,00	0,00	4.052.165,43	49.391,94	1,23%	1,23%	1,30%
CAIXA BRASIL GESTÃO ESTRATÉGICA FIC RENDA FIXA	4.412.869,18	0,00	0,00	4.463.143,72	50.274,54	1,14%	1,14%	0,37%
CAIXA BRASIL TÍTULOS PÚBLICOS FI RENDA FIXA LP	15.531,89	0,00	0,00	15.701,84	169,95	1,09%	1,09%	0,01%
CAIXA BRASIL IMA-B 5 TÍTULOS PÚBLICOS FI RENDA FIX...	4.602.326,79	0,00	0,00	4.644.762,79	42.436,00	0,92%	0,92%	1,14%
BB PERFIL FIC RENDA FIXA REFERENCIADO DI PREVIDENC...	2.492.775,73	1.674.974,85	530.000,00	3.675.998,07	38.247,49	0,92%	1,12%	0,01%
BB IMA-B 5 FIC RENDA FIXA PREVIDENCIÁRIO LP	1.948.874,34	0,00	0,00	1.966.682,35	17.808,01	0,91%	0,91%	1,14%
BB IMA-GERAL EX-C TÍTULOS PÚBLICOS FI RENDA FIXA P...	741.767,47	0,00	0,00	747.975,58	6.208,11	0,84%	0,84%	1,14%
CAIXA BRASIL IMA-GERAL TÍTULOS PÚBLICOS FI RENDA F...	3.596.620,95	0,00	0,00	3.624.503,41	27.882,46	0,78%	0,78%	1,26%
BB IMA-B TÍTULOS PÚBLICOS FI RENDA FIXA PREVIDENCI...	2.723.382,02	0,00	0,00	2.717.442,34	-5.939,68	-0,22%	-0,22%	2,47%
Total Renda Fixa	24.536.921,86	1.674.974,85	530.000,00	25.908.375,53	226.478,82	0,88%		1,03%



Retorno dos Investimentos após as movimentações (aplicações e resgates) no mês de Dezembro/2022

FUNDOS DE RENDA VARIÁVEL

Ativos Renda Variável	Saldo Anterior	Aplicações	Resgates	Saldo Atual	Retorno (R\$)	Retorno (%)	(%) Instit	Var - Mês
Total Renda Variável	0,00	0,00	0,00	0,00	0,00	0,00%		0,00%

Retorno dos Investimentos após as movimentações (aplicações e resgates) no 4º Trimestre/2022

FUNDOS DE RENDA FIXA

Ativos Renda Fixa	Saldo Anterior	Aplicações	Resgates	Saldo Atual	Retorno (R\$)	Retorno (%)	(%) Instit
CAIXA BRASIL IMA-B 5 TÍTULOS PÚBLICOS FI RENDA FIX...	4.533.413,15	0,00	0,00	4.644.762,79	111.349,64	2,46%	2,46%
CAIXA BRASIL GESTÃO ESTRATÉGICA FIC RENDA FIXA	4.365.980,46	0,00	0,00	4.463.143,72	97.163,26	2,23%	2,23%
CAIXA BRASIL IDKA IPCA 2A TÍTULOS PÚBLICOS FI REND...	3.958.757,84	0,00	0,00	4.052.165,43	93.407,59	2,36%	2,36%
BB PERFIL FIC RENDA FIXA REFERENCIADO DI PREVIDENC...	2.094.204,03	2.894.924,51	1.400.000,00	3.675.998,07	86.869,53	1,74%	3,22%
CAIXA BRASIL IMA-GERAL TÍTULOS PÚBLICOS FI RENDA F...	3.561.492,96	0,00	0,00	3.624.503,41	63.010,45	1,77%	1,77%
BB IMA-B 5 FIC RENDA FIXA PREVIDENCIÁRIO LP	2.463.267,33	0,00	550.000,00	1.966.682,35	53.415,02	2,17%	2,44%
BB IMA-GERAL EX-C TÍTULOS PÚBLICOS FI RENDA FIXA P...	734.063,58	0,00	0,00	747.975,58	13.912,00	1,90%	1,90%
BB IMA-B TÍTULOS PÚBLICOS FI RENDA FIXA PREVIDENCI...	2.712.953,91	0,00	0,00	2.717.442,34	4.488,43	0,17%	0,17%
CAIXA BRASIL TÍTULOS PÚBLICOS FI RENDA FIXA LP	15.227,25	0,00	0,00	15.701,84	474,59	3,12%	3,12%
Total Renda Fixa	24.439.360,51	2.894.924,51	1.950.000,00	25.908.375,53	524.090,51	2,06%	

Retorno dos Investimentos após as movimentações (aplicações e resgates) no ano de 2022

FUNDOS DE RENDA FIXA

Ativos Renda Fixa	Saldo Anterior	Aplicações	Resgates	Saldo Atual	Retorno (R\$)	Retorno (%)	(%) Instit
CAIXA BRASIL GESTÃO ESTRATÉGICA FIC RENDA FIXA	4.031.762,98	0,00	0,00	4.463.143,72	431.380,74	10,70%	10,70%
CAIXA BRASIL IMA-B 5 TÍTULOS PÚBLICOS FI RENDA FIX...	4.235.277,60	0,00	0,00	4.644.762,79	409.485,19	9,67%	9,67%
CAIXA BRASIL IDKA IPCA 2A TÍTULOS PÚBLICOS FI REND...	3.716.211,06	0,00	0,00	4.052.165,43	335.954,37	9,04%	9,04%
CAIXA BRASIL IMA-GERAL TÍTULOS PÚBLICOS FI RENDA F...	3.312.386,86	0,00	0,00	3.624.503,41	312.116,55	9,42%	9,42%
BB IMA-B 5 FIC RENDA FIXA PREVIDENCIÁRIO LP	3.277.649,59	0,00	1.570.000,00	1.966.682,35	259.032,76	7,90%	9,51%
BB PERFIL FIC RENDA FIXA REFERENCIADO DI PREVIDENC...	645.508,27	7.749.697,98	4.940.000,00	3.675.998,07	220.791,82	2,63%	12,59%
BB IMA-B TÍTULOS PÚBLICOS FI RENDA FIXA PREVIDENCI...	2.561.370,88	0,00	0,00	2.717.442,34	156.071,46	6,09%	6,09%
BB IMA-GERAL EX-C TÍTULOS PÚBLICOS FI RENDA FIXA P...	682.934,36	0,00	0,00	747.975,58	65.041,22	9,52%	9,52%
CAIXA BRASIL TÍTULOS PÚBLICOS FI RENDA FIXA LP	13.966,44	0,00	0,00	15.701,84	1.735,40	12,43%	12,43%
Total Renda Fixa	22.477.068,04	7.749.697,98	6.510.000,00	25.908.375,53	2.191.609,51	9,24%	



Retorno dos Investimentos após as movimentações (aplicações e resgates) no ano de 2022

FUNDOS DE RENDA VARIÁVEL

Ativos Renda Variável	Saldo Anterior	Aplicações	Resgates	Saldo Atual	Retorno (R\$)	Retorno (%)	(%) Instit
Total Renda Variável	0,00	0,00	0,00	0,00	0,00	0,00%	

Disclaimer

Este documento (caracterizado como relatório, parecer ou análise) foi preparado para uso exclusivo do destinatário, não podendo ser reproduzido ou distribuído por este a qualquer pessoa sem expressa autorização da empresa. As informações aqui contidas são somente com o objetivo de prover informações e não representa, em nenhuma hipótese, uma oferta de compra e venda ou solicitação de compra e venda de qualquer valor mobiliário ou instrumento financeiro. Trata-se apenas uma OPINIÃO que reflete o momento da análise e são consubstanciadas em informações coletadas em fontes públicas e que julgamos confiáveis.

A utilização destas informações em suas tomadas de decisão e consequentes perdas e ganhos não nos torna responsáveis diretos. As informações aqui contidas não representam garantia de exatidão das informações prestadas ou julgamento sobre a qualidade delas, e não devem ser consideradas como tais.

As informações deste documento estão em consonância com as informações sobre os produtos mencionados, entretanto não substituem seus materiais oficiais, como regulamentos, prospectos de divulgação e outros. É recomendada a leitura cuidadosa destes materiais, com especial atenção para as cláusulas relativas ao objetivo, aos riscos e à política de investimento dos produtos. Todas as informações podem ser obtidas com o responsável pela distribuição, gestão ou no site da CVM (Comissão de Valores Mobiliários).

Sua elaboração buscou atender os objetivos de investimentos do cliente, considerando a sua situação financeira e seu perfil.

A rentabilidade obtida no passado não representa garantia de rentabilidade futura e os produtos estruturados e/ou de longo prazo possuem, além da volatilidade, riscos associados à sua carteira de crédito e estruturação. Os riscos inerentes aos diversos tipos de operações com valores mobiliários de bolsa, balcão, nos mercados de liquidação futura e de derivativos, podem resultar em perdas aos investimentos realizados, bem como o inverso proporcionalmente. Todos e qualquer outro valor exibido está representado em Real (BRL) e para os cálculos, foram utilizadas observações diárias, sendo sua fonte o Sistema Quantum Axis e a CVM.

A contratação de empresa de consultoria de valores mobiliários para a emissão deste documento não assegura ou sugere a existência de garantia de resultados futuros ou a isenção de risco. Cabe a consultoria de valores mobiliários a prestação dos serviços de orientação, recomendação e aconselhamento, de forma profissional, independente e individualizada, sobre investimentos no mercado de valores mobiliários, cuja adoção e implementação sejam exclusivas do cliente.

Na apuração do cálculo de rentabilidade da carteira de investimentos são considerados os recursos descritos no art. 6º da Resolução CMN nº 4.963/2021, provenientes do recolhimento das alíquotas de contribuição dos servidores, exclusivamente com finalidade previdenciária, excluindo qualquer tipo de recurso recebidos com finalidade administrativa, em consonância com a Portaria nº 402/2008, art. 15, inciso III, alínea "a".

Os RPPS devem estar adequados às normativas pertinentes e principalmente a Portaria nº 519, de 24 de agosto de 2011 e suas alterações, além da Resolução CMN nº 4.963 de 25 de novembro de 2021 e suas alterações, que dispõem sobre as aplicações dos recursos financeiros dos Regimes Próprios de Previdência Social, instituídos pela União, Estados, Distrito Federal e Municípios e dá outras providências.